

HOTEL AURORE

BEST WESTERN 3 ETOILES - HOTEL PARIS

13 rue Traversière - 75012 Paris
 Tel. +331 43 43 54 12 - Fax +331 43 43 53 20
 eMail : aurore@paris-hotel-capital.com

Homepage : www.paris-hotel-aurore.com

TRANSPORT et PLAN D'ACCES

Plan - Itinéraire - Galerie Photo - Vue aérienne - Offres spéciales





Face à la sortie principale de la Gare de Lyon, l'hôtel Best Western Aurore vous offre une situation idéale pour accéder rapidement aux sites et aux lieux les plus fréquentés de la Capitale.

Accédez à pied aux principaux sites culturels, musées et monuments de Paris :





Notre-Dame de Paris	20 minutes
Opéra Bastille	5 minutes
Quartier du Marais & Place des Vosges	10 minutes
Quartier Latin	15 minutes
Saint-Germain des Prés	20 minutes
Palais Omnisport de Paris Bercy	5 minutes
Musée du Louvre	10 minutes en Métro
Tour Eiffel	15 minutes en Métro
Champs Elysées & Arc de Triomphe	15 minutes en Métro
Jardin des Plantes (Museum d'Histoire Naturelle)	10 minutes
Viaduc des Arts et la Coulée Verte de Paris	5 minutes
Institut du Monde Arabe	10 minutes




EN AVION

Depuis l'aéroport international Roissy Charles De Gaulle :

- Possibilité de transfert en minibus depuis l'Aéroport, inscription préalable auprès de la réception lors de la réservation de votre chambre.
- Les Bus AIR FRANCE (départ tous les ¼ d'heure) vous amènent en 45 minutes environ à la Gare de Lyon, située à 10 minutes à pied de l'Hôtel.
- En taxi : le trajet prendra approximativement 45 minutes (40 euros* à 45 euros* environ).
- En transport en commun (45 minutes) : Prendre   vers Paris en direction de SAINT REMY LES CHEVREUSE. Changer à Châtelet les Halles et prendre le   en direction de MARNE LA VALLEE CHESSY jusqu'à Gare de Lyon.

Depuis l'aéroport d'Orly :

- Possibilité de transfert en minibus depuis l'Aéroport, inscription préalable auprès de la réception lors de la réservation de votre chambre.
- Les ORLYBUS (départ tous les 1/4 d'heure) vous amènent en 30 minutes environ à « Denfert-Rochereau ». Prendre le   en direction de MITRY CLAYE. Changer à Châtelet les Halles et prendre le   en de direction de BOISSY ST LEGER jusqu'à Gare de Lyon.

- En taxi : le trajet prendra approximativement 30 minutes (30 euros* à 40 euros* environ).
- En transport en commun (45 minutes) : Prendre l'Orlyval  jusqu'à Antony, le  en direction de MITRY CLAYE. Changer à la station Châtelet - Les Halles et prendre le  en direction de BOISSY ST LEGER jusqu'à Gare de Lyon.

Plus d'informations : www.aeroportsdeparis.fr/

* tarifs à titre indicatif



EN TRAIN

Gare SNCF la plus proche : Gare d'Austerlitz

Gare SAINT LAZARE	Prendre le   direction Bibliothèque F. Mitterand, arrêt à Gare de Lyon. 
Gare MONTPARNASSE	Prendre le   direction Porte de Clignancourt jusqu'à Châtelet, puis   direction Bibliothèque F. Mitterand, arrêt à Gare de Lyon. 
Gare du NORD	Prendre le   direction Malesherbes, arrêt Gare de Lyon 
Gare d'AUSTERLITZ	
Gare de l'EST	Prendre le   direction Place d'Italie, arrêt Quai de la Rapée. 

EN TRANSPORTS EN COMMUN

Métro :   station : Gare de Lyon

RER :   station : Gare de Lyon

Bus :         station : Gare de Lyon

Métro :  station : Quai de la Rapée

EN VOITURE

[CREER EN LIGNE SON ITINERAIRE](#)

Parkings publics à proximité : Méditerranée, Lyon Diderot